

# ENGINYERS RENDA FIXA ODS, PLA DE PENSIONS

Información a: 30/09/2024



## Vocación Inversora

El Enginyers Renda Fixa ODS, Pla de Pensions, tiene como objetivo invertir en activos que contribuyan a la consecución de los Objetivos de Desarrollo Sostenible de las Naciones Unidas (ODS), priorizando el fin de la pobreza, la salud y bienestar, la educación de calidad, la igualdad de género, el agua limpia y saneamiento, la energía asequible y no contaminante, y la lucha por el clima. A través de la búsqueda de estos objetivos, también se contribuye al respecto de los derechos humanos, los derechos laborales y la lucha contra el cambio climático y el cuidado del medioambiente. Cuenta con un objetivo de inversión sostenible de acuerdo con el Artículo 9 del Reglamento UE 2019/88.

El plan se encuadra en la categoría Renta Fija Internacional a Largo Plazo y tiene una política de inversiones conservadora, una gestión activa con el objetivo de obtener rentabilidades positivas y estables, con la principal premisa de preservar el capital de los partícipes.

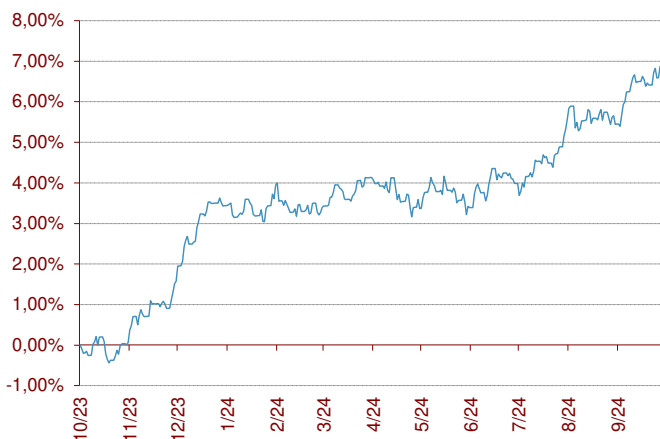
El fondo puede invertir en deuda pública sostenible de los países de la zona euro, crédito avalado de manera irrevocable por los gobiernos de la zona euro, emisiones supranacionales con la máxima calificación de solvencia, fondos de inversión de renta fija, emisiones de renta fija privada (denominada en euro o en divisa), fondos de pensiones abiertos y activos de otras clases tales como inversión inmobiliaria, materias primas, gestión alternativa, capital riesgo y otras. La cartera tiene una duración media superior a 12 meses.

## Indicador de riesgo y alertas de liquidez

Menor rendimiento potencial			Mayor rendimiento potencial			
Menor riesgo			Mayor riesgo			
1	2	3	4	5	6	7

- El cobro de la prestación o el ejercicio del derecho de rescate sólo es posible en caso de acaecimiento de alguna de las contingencias o supuestos excepcionales de liquidez regulados en la normativa de planes y fondos de pensiones.
- El valor de los derechos de movilización, de las prestaciones y de los supuestos excepcionales de liquidez depende del valor de mercado de los activos del fondo de pensiones y puede provocar pérdidas relevantes.

## Evolución en los últimos 12 meses



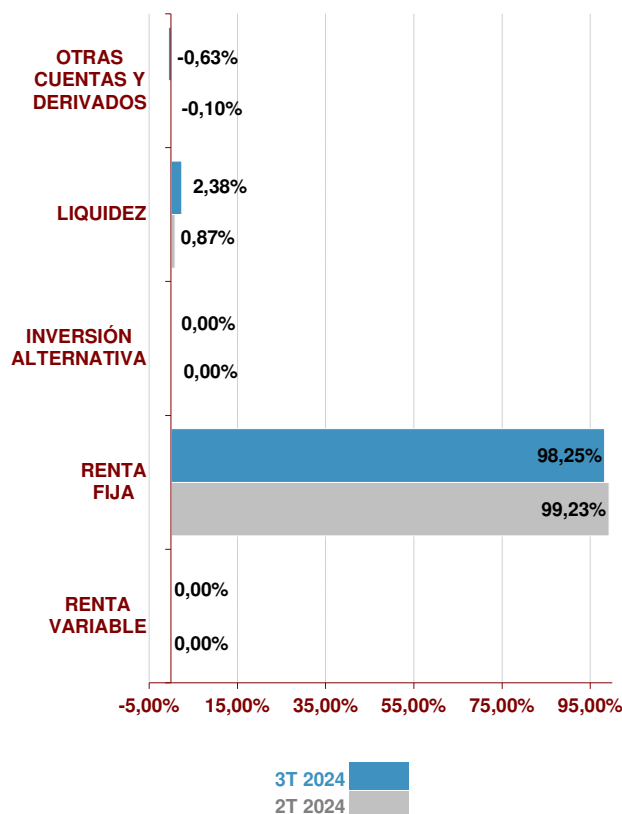
## Comportamiento del Plan

	Rentabilidad	Volatilidad
<b>3T 2024</b>	2,76%	
<b>2024</b>	3,31%	2,37%
<b>12 meses</b>	6,86%	2,06%
<b>2023</b>	5,31%	2,37%
<b>2022</b>	-10,73%	3,40%
<b>2021</b>	-0,68%	0,45%

	Rentabilidad Anualizada
<b>3 Años #</b>	-2,26%
<b>5 Años #</b>	-0,72%
<b>10 Años #</b>	-0,17%
<b>15 Años #</b>	0,64%
<b>20 Años #</b>	0,90%
<b>De inicio a 30.09.24</b>	1,46%

# Rentabilidades calculadas hasta final de 2023

Estructura de la cartera



Mayores posiciones en Cartera

Posición	%	País	Sector
BO CAIXABANK 5,375% 14/11/30	10,35%	España	Financiero
BO ELECTRICITE DE FRANCE 4,75% 10/12/	10,28%	Francia	Energía
BCR TELEFO 0 01/24/36	9,59%	España	Telecos
BO COM MADRID 2,822% 31/10/2029	8,89%	España	Gobierno
BO VGP NV 1,625% 17/01/2027	8,69%	Países Bajos	Inmobiliario
PA THREADNEEDLE-EURP SOC BD-IE	8,60%		FI Bonos Sociales


Posición Inversora a 30/09/2024

RENTA FIJA	SI	NO
A CORTO PLAZO	<input checked="" type="checkbox"/>	<input type="checkbox"/>
A LARGO PLAZO	<input checked="" type="checkbox"/>	<input type="checkbox"/>
DEUDA PÚBLICA	<input checked="" type="checkbox"/>	<input type="checkbox"/>
DEUDA PRIVADA	<input checked="" type="checkbox"/>	<input type="checkbox"/>
RENTA VARIABLE	SI	NO
EUROPA	<input type="checkbox"/>	<input checked="" type="checkbox"/>
ESTADOS UNIDOS	<input type="checkbox"/>	<input checked="" type="checkbox"/>
PAÍSES EMERGENTES	<input type="checkbox"/>	<input checked="" type="checkbox"/>
ASIA DESARROLLADA	<input type="checkbox"/>	<input checked="" type="checkbox"/>

Características del Fondo

Fons de Pensions dels Enginyers Industrials de Catalunya 2, F.P.	
Nº Registro DGS del Fondo	F-0606
Nº Registro DGS del Plan	N-1617
Cuenta de Posición del Plan	1.105.959,84 €
Fecha de Constitución	19-11-1998
Entidad Gestora	La Mútua dels Enginyers (G0105)
Entidad Depositaria	CACEIS Bank Spain, S.A. (D0196)
Entidad Auditora	Deloitte, S.L.
Comisión de Gestión *	0,75%
Otros gastos de Gestión*	0,09%
Comisión de Depósito *	0,09%
Otros Gastos cobrados por el Depositario *	0,00%
Gastos de Auditoría *	0,25%
Número de Partícipes	29
Número de Beneficiarios	14

Información Adicional

Promotores del Fondo:	La Mutua de los Ingenieros
Sistema según sujetos constituyentes:	Individual
Gestor de Inversiones:	
Categoría del Fondo:	Renta Fija a Largo Plazo
Clasificación SFDR:	Artículo 9

\* Datos aplicados sobre la cuenta de posición del plan minorada, si procede, por el importe de las provisiones en poder de aseguradores

## ENGINYERS RENDA FIXA ODS, PLA DE PENSIONS

Información a: 30/09/2024



### Relación detallada de las inversiones

Nombre	Código ISIN	Valor de realización	% respecto activo total
AC ISHARES ESG ADV HIGH YIELD	US46435G4414	80.134,33 €	4,30%
AC LYXOR GREEN BND DR UCITS	LU1563454310	92.541,82 €	4,96%
AC UBS ETF GL GOV ESG LIQ ACC	LU1974693662	65.784,62 €	3,53%
BCR EDF 4.750 10/12/34 34 MTN	FR001400D608	115.792,55 €	6,21%
BCR EIB 1,500 15/06/32	XS2484093393	47.006,09 €	2,52%
BCR TELEFO 0 01/24/36	XS2753311393	106.863,91 €	5,73%
BO AFRICAN DEVELOP BANK 2,25% 14/09/29	XS2532472235	64.848,84 €	3,48%
BO CAIXABANK 5,375% 14/11/30	XS2555187801	118.105,28 €	6,34%
BO COM MADRID 2,822% 31/10/2029	ES00001010J0	100.745,00 €	5,40%
BO INTL BK RECON & DEVELOP 0,625% 11/27	XS1912495691	62.590,04 €	3,36%
BO TOYOTA MOTOR CORP 2,362% 25/03/31	US892331AN94	50.621,55 €	2,72%
BO VGP NV 1,625% 17/01/2027	BE6332786449	97.260,98 €	5,22%
PA THREADNEEDLE-EURP SOC BD-IE	LU1589836722	95.125,66 €	5,10%
137- CC EUR CACEIS	//////////	24.291,27 €	1,30%
213- CC USD CACEIS	//////////	2.052,10 €	0,11%
		<hr/>	<hr/>
		1.123.764,04 €	60,28%